

# NTT大名町ビル第2棟 貸付範囲の排煙について

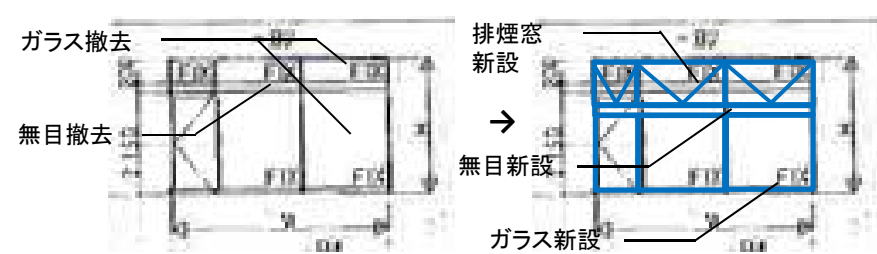
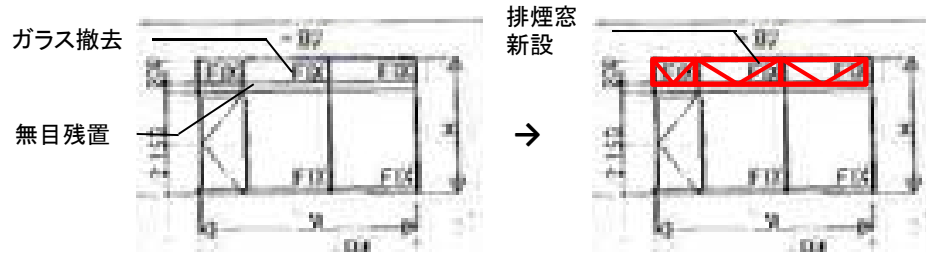
2018.6.15 NTT-F中央

## ～サッシュ改修方法と確保できる排煙面積の整理～

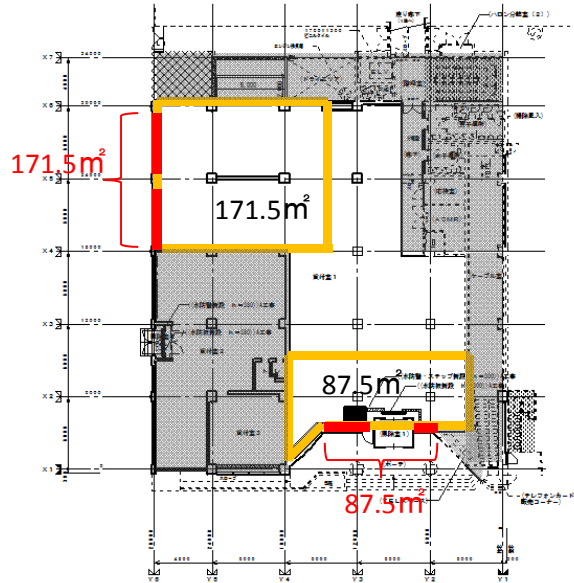
【留意事項】 下記内容は詳細な収まり検討によるものではありません。数値が変更になる場合がございます。

**■** 無目残し かぶせ工法で改修

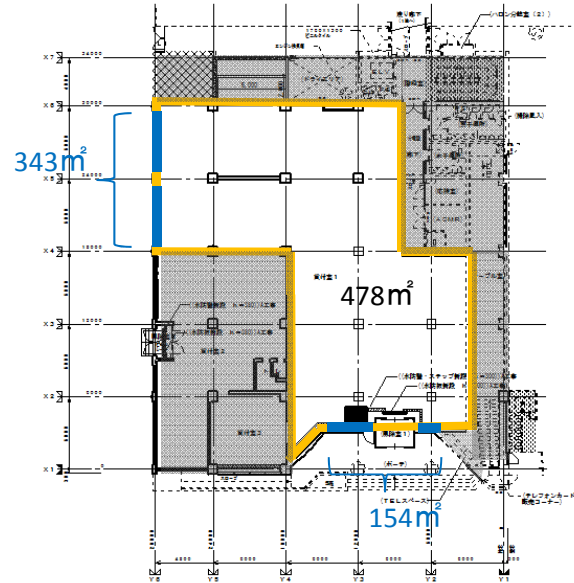
**■** 無目撤去新設の上、かぶせ工法で改修



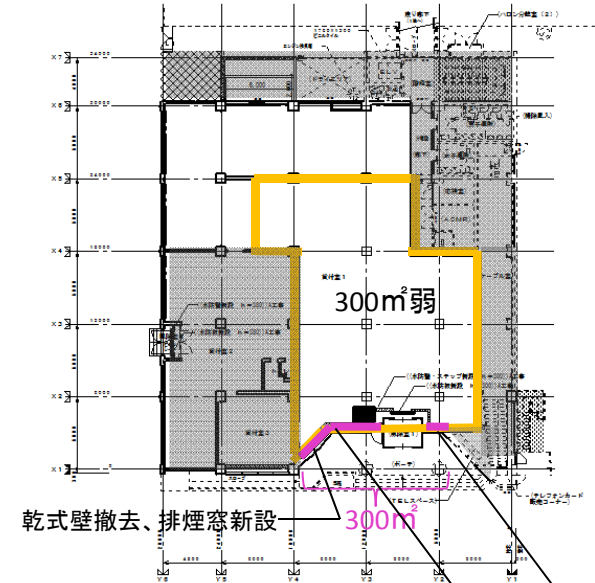
1 無目を残した改修とする場合



2 無目撤去新設して改修する場合



3 仮にメイン出入口を大規模改修する場合



検討対象外範囲

300㎡の排煙を確保できません。

約497㎡の排煙を確保できます。  
但し、間仕切りを設ける場合は497㎡を同一の排煙区画としながら間仕切りを設ける必要があります。  
間仕切りを設ける場合は、排煙窓からの歩行距離が30m以上離れる箇所ができないようにする必要があります。

乾式壁撤去、排煙窓新設  
既設サッシ：撤去工法で排煙窓に改修

300㎡弱の排煙を確保できます。  
【工事区分の想定】  
・サッシ撤去 → a'工事  
・防水層  
水防壁立ち上がり新設 → A工事  
・サッシ新設 → C工事  
※工事区分の調整が必要となります。